

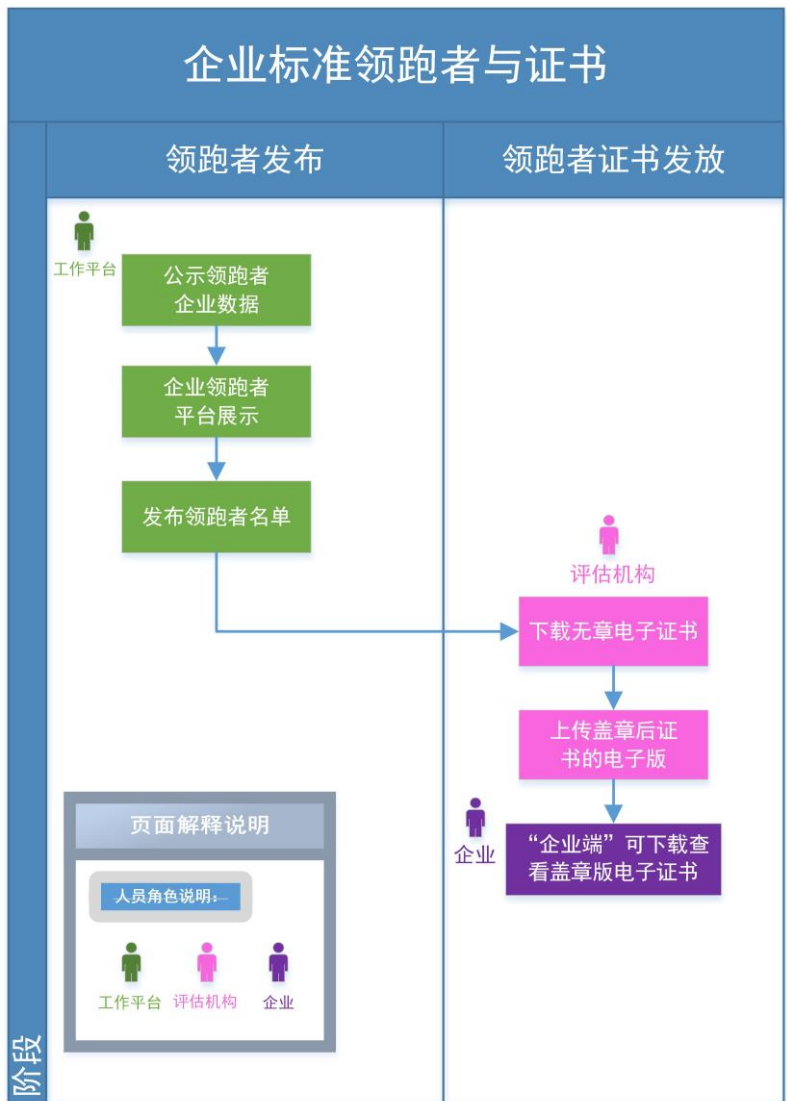
企业领跑者_企业服务平台 操作指南 V1.2

2020 年 10 月

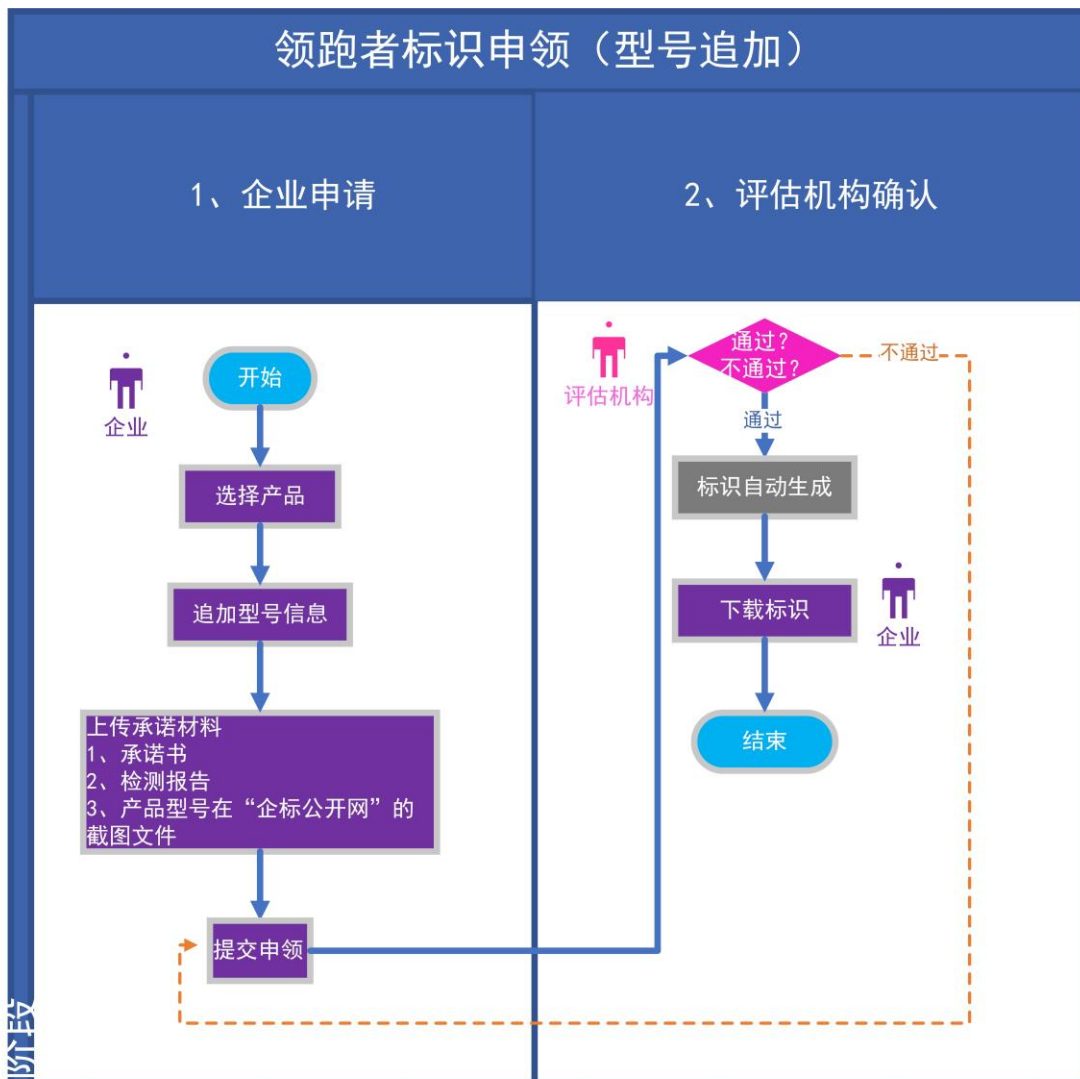
目录

1. 完整流程	3
2. 运行环境	4
3. 操作说明	5
3.1. 基本信息维护	5
3.1.1. 注册_企业	5
3.1.2. 登录_企业管理系统	6
3.1.3. 基础信息	6
3.1.4. 品牌信息	7
3.1.5. 修改密码	8
3.2. 平台操作手册	8
3.3. 领跑者证明材料上传	9
3.4. 领跑者产品	12
3.5. 领跑者产品标识	16
3.6. 返回官网首页或退出平台	21
4. 常见问题	22
4.1. 账户无法登录?	22
4.2. 如何追加产品型号?	22
4.3. 在哪上传企业证明材料?	23
4.4. 企业端不上传领跑者证明材料有何影响?	24
4.5. 企业信用记录从哪找?	24
4.6. 领跑者产品标识二维码	24

1. 完整流程



(图 1-企业标准领跑者与证书发布流程)



(图 2-领跑者标识申领流程)

2. 运行环境

- PC 电脑端：请使用 Windows 7 及以上系统
- 支持 360 安全浏览器、360 极速浏览器、谷歌浏览器、火狐浏览器

3. 操作说明

3.1. 基本信息维护

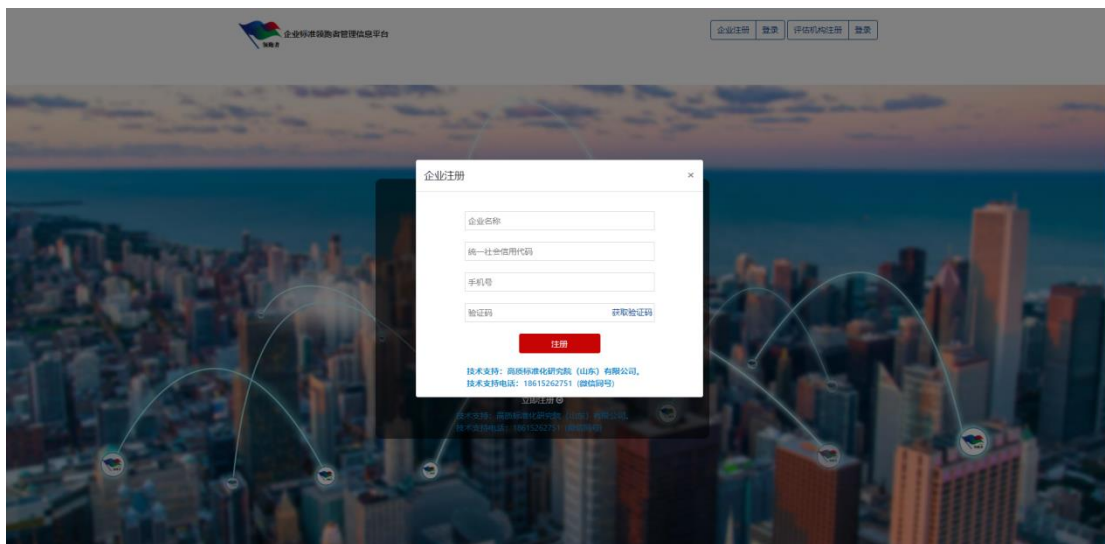
3.1.1. 注册_企业

第 1 步. 登陆企业标准领跑者管理信息平台

(<http://www.qybzlp.com/>)，点击右上角“企业注册”或点击页面“立即注册”。如下图所示：



第 2 步. 进入企业端注册页面，填写注册信息，注册企业账号。如下图所示：



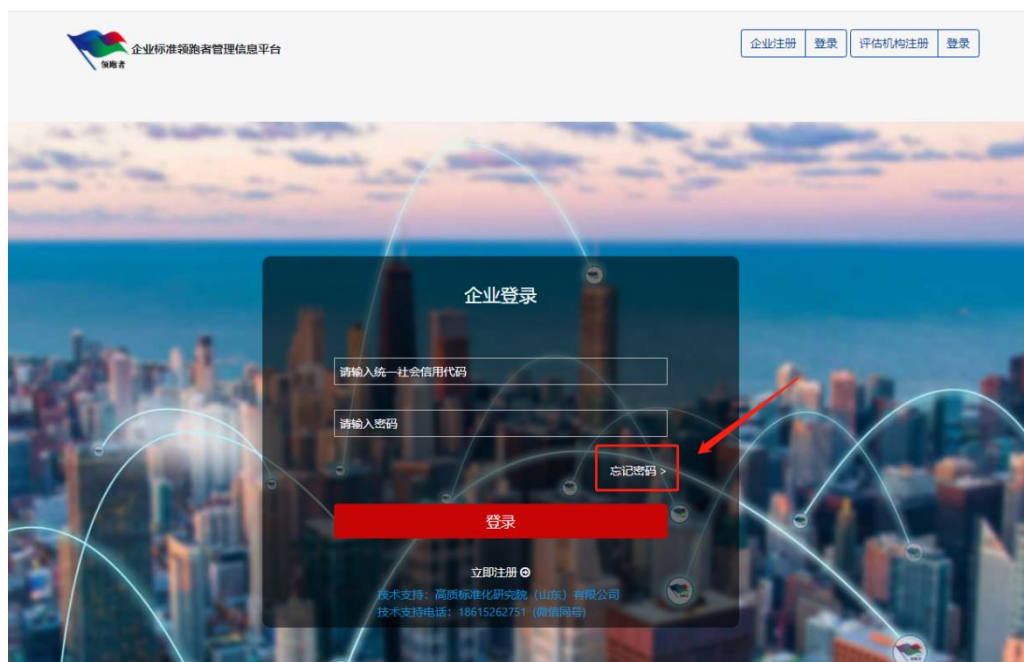
第 3 步. 根据系统提示将注册信息填写完整后，点击“注册”即可成功注册企业账号信息。

3.1.2. 登录_企业管理系统

第 1 步. 登陆企业标准领跑者管理信息平台

(<http://www.qybzlp.com/qy/login>)

第 2 步. 输入用户名和密码，点击“登录”。如忘记密码，可点击“忘记密码”找回。如下图所示：



3.1.3. 基础信息

第 1 步. 点击左侧菜单“基础信息”

第 2 步. 根据系统提示将企业基础信息填写完整后，点击“保存”，如下图所示：



注：上传营业执照，可自动识别企业名称、注册地址。
 注册地址为空时，上传营业执照可自动识别并（自动）填充数据；
 上传营业执照后，会根据识别到的企业名称对原有的名称进行替换。

3.1.4. 品牌信息

第 1 步. 点击左侧菜单“品牌信息”

第 2 步. 根据系统提示将企业品牌信息（品牌名称、品牌 logo、品牌故事）填写完整后，点击“保存”，如下图所示：

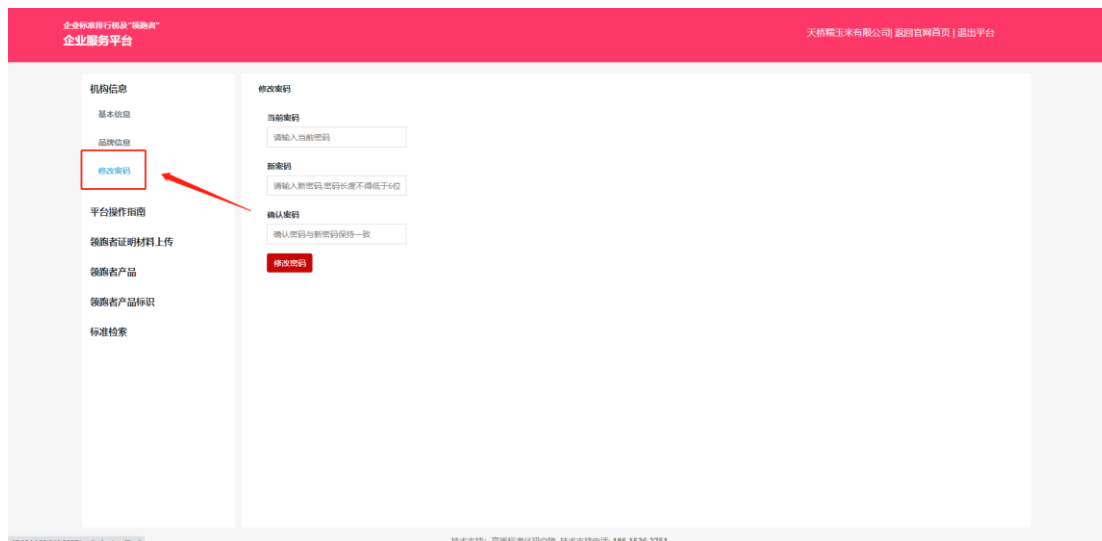


3.1.5. 修改密码

第1步. 点击左侧菜单“修改密码”

第2步. 输入当前密码、新密码、确认密码后，点击“修改密码”。

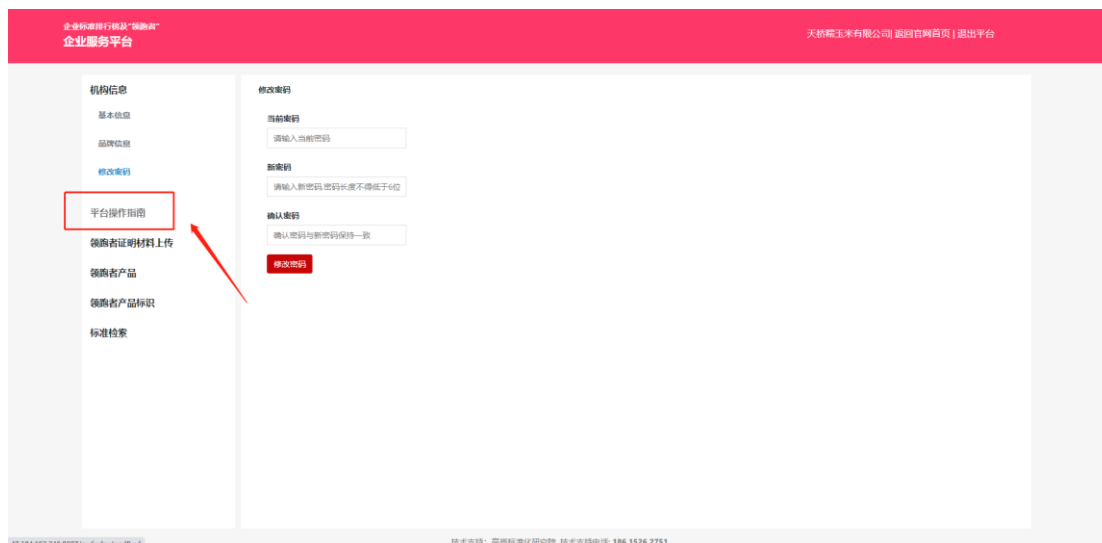
如下图所示：



3.2. 平台操作手册

点击左侧菜单“平台操作手册”。查看预览企业服务平台操作说明。

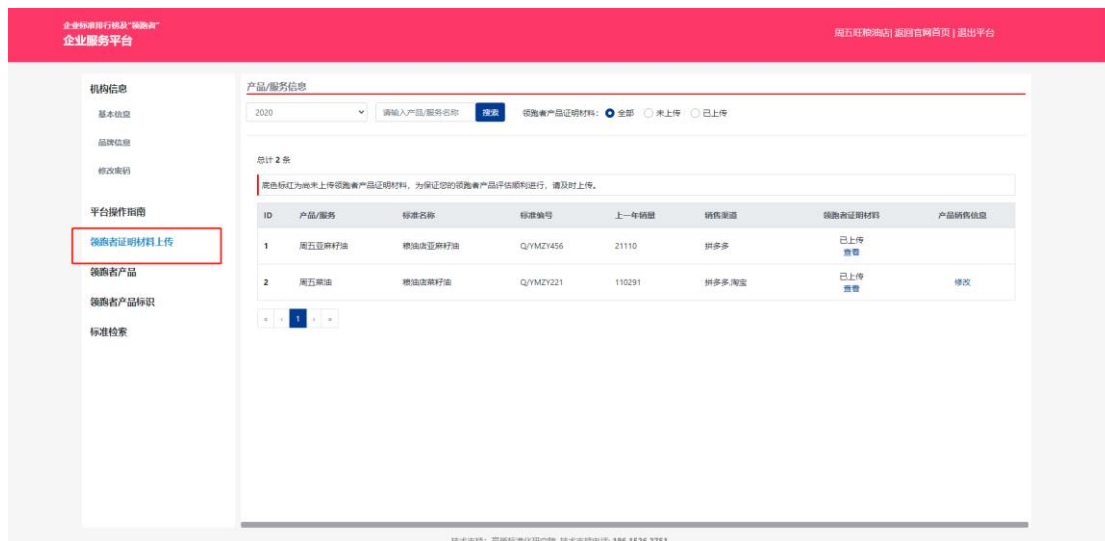
如下图所示：



3.3. 领跑者证明材料上传

功能介绍：评估机构上传领跑者数据成功后，此列表方显示对应数据，评估机构也可操作上传相关的企业证明材料。

第 1 步. 点击左侧菜单“领跑者证明材料上传”。如下图所示：

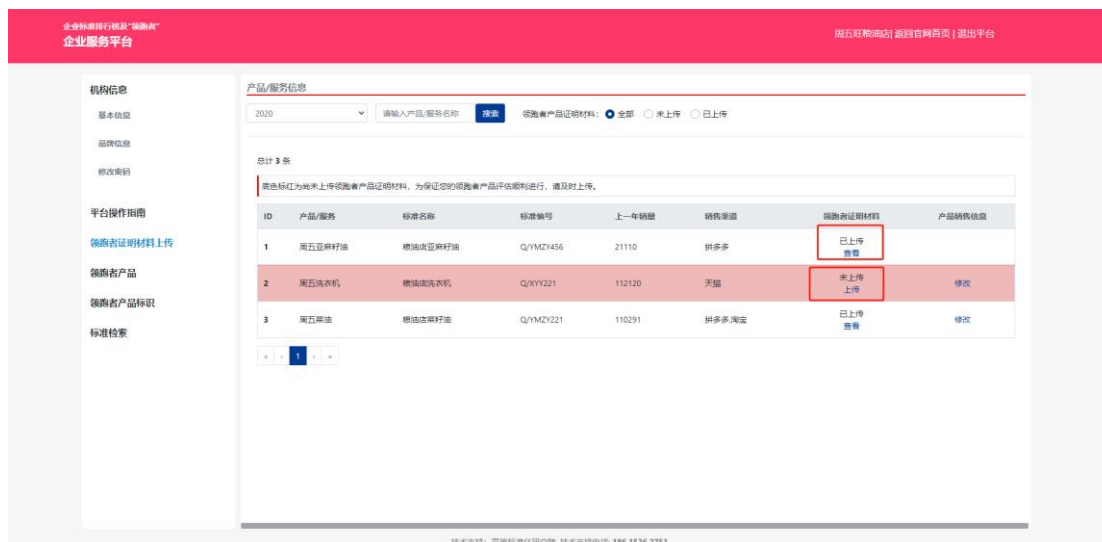


通过年份、产品/服务名称、领跑者产品证明材料，快速查找对应的数据。如下图所示：

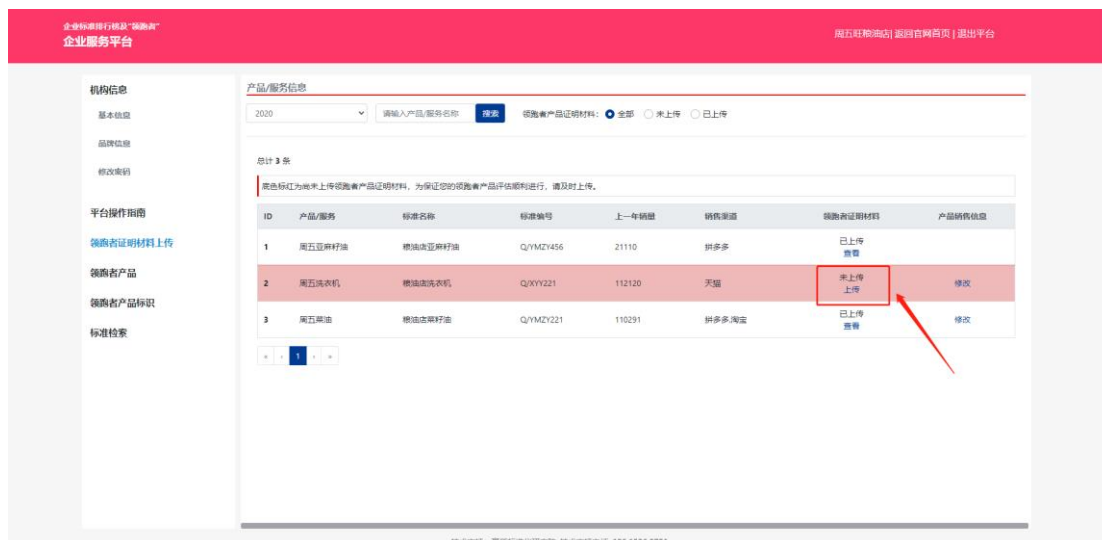


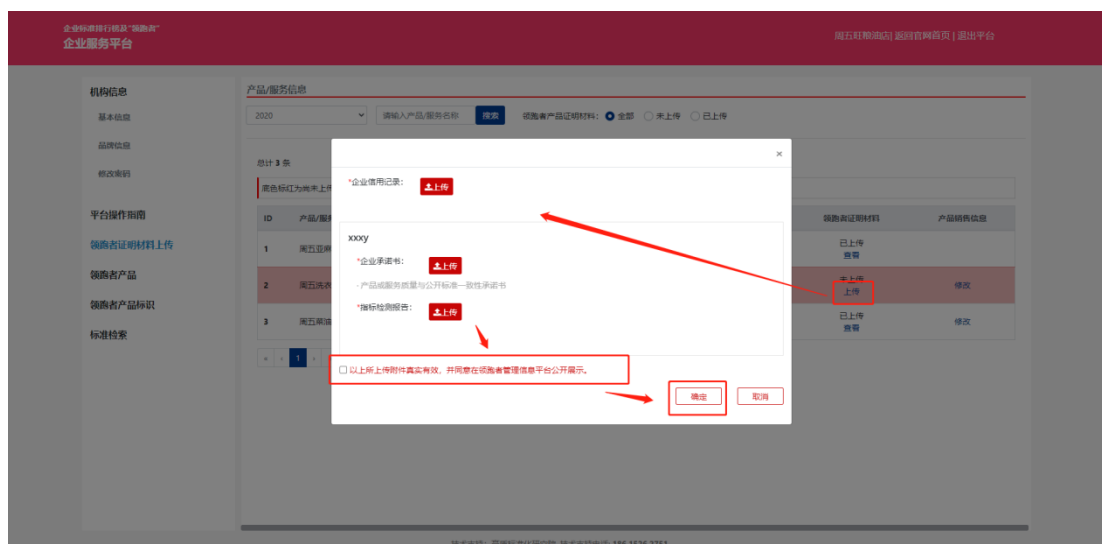
第 2 步. 上传领跑者证明材料

- 1、未上传证明材料的数据底色标红显示，上传证明材料后底色变白；
- 2、在未提交领跑者数据的状态下，评估机构和企业端都可多次上传企业证明材料。

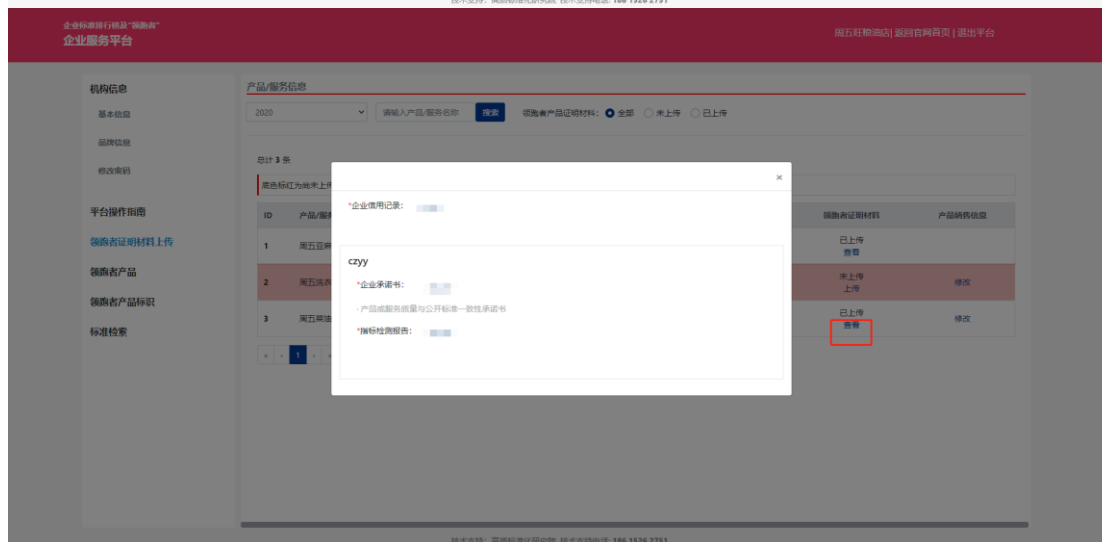
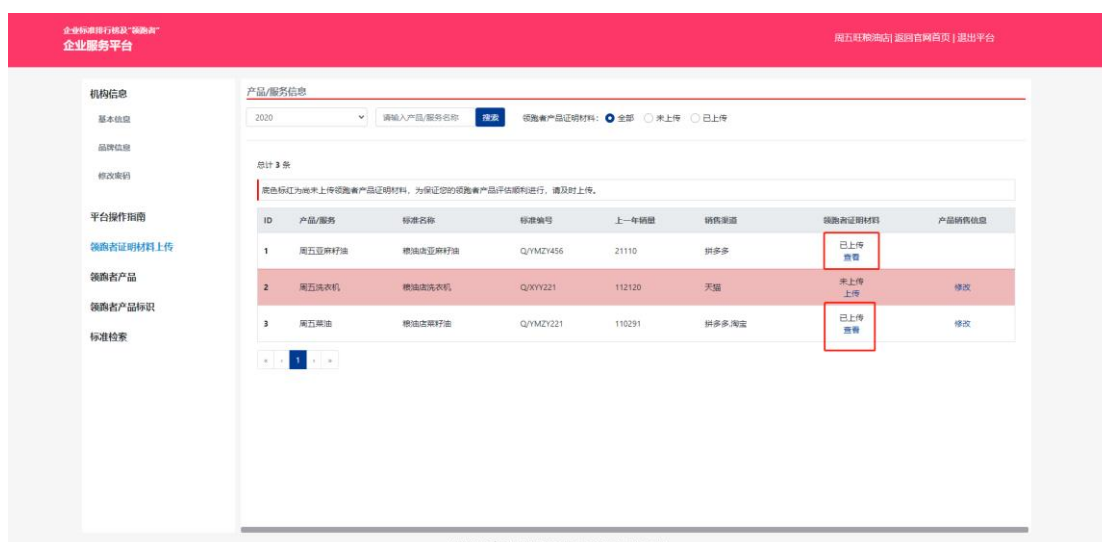


①未上传材料的数据，点击【上传】，显示上传材料弹框，在弹框中上传对应的证明材料，勾选上传协议，最后点击【确定】，如下图所示：



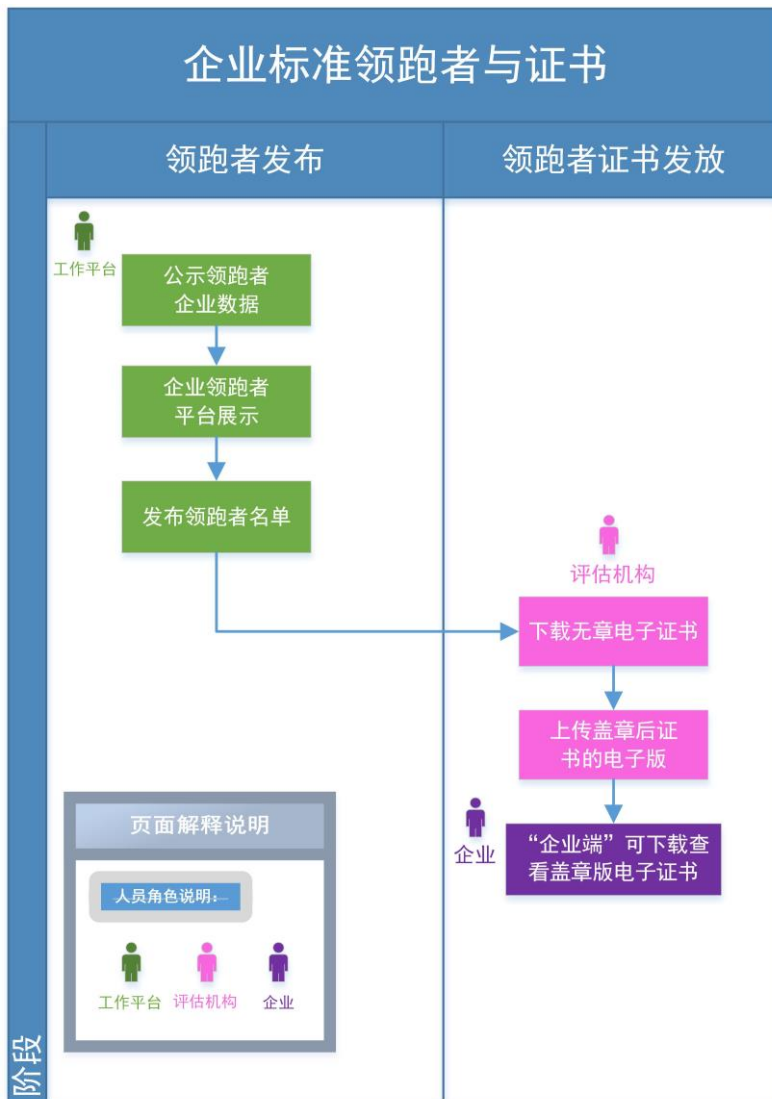


②上传成功后，列表中领跑者证明材料显示“已上传”，点击可查看详情，如图所示：



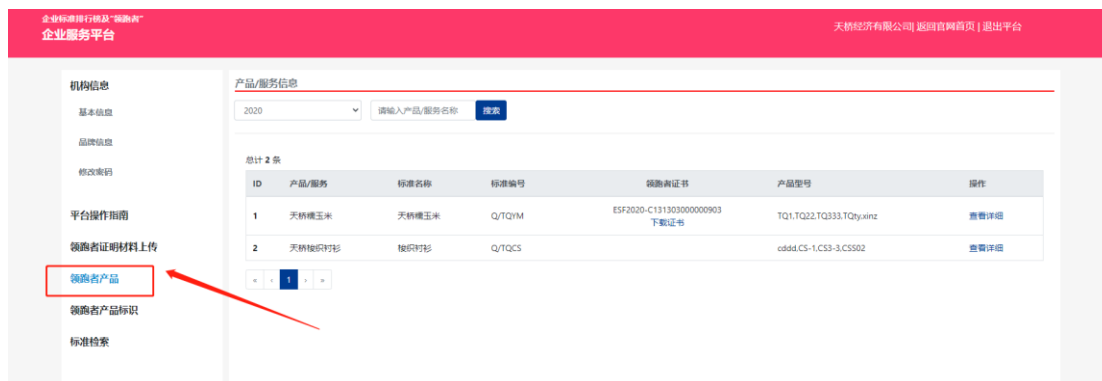
注：此页面中已上传的领跑者证明材料只能查看详情，不可编辑修改。

3.4. 领跑者产品

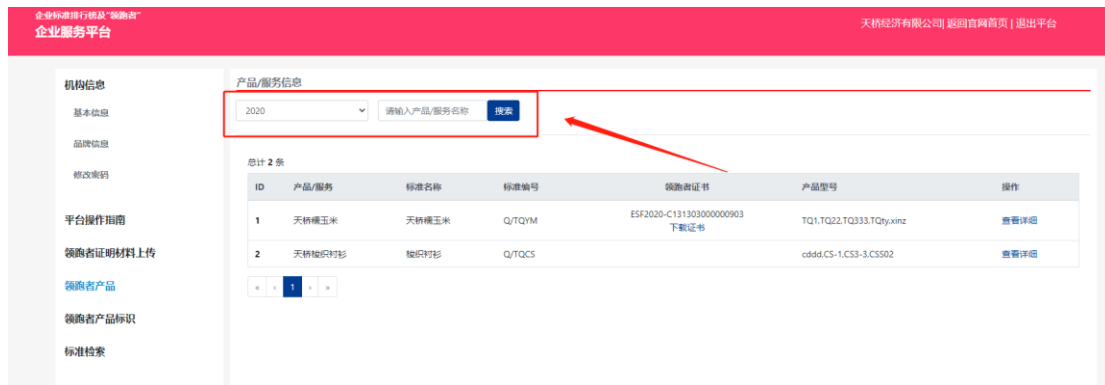


(图 3-企业标准领跑者与证书发布流程)

第 1 步. 点击左侧菜单“领跑者产品”，如下图所示：



通过年份、产品/服务名称，快速查找对应的数据。如下图所示：



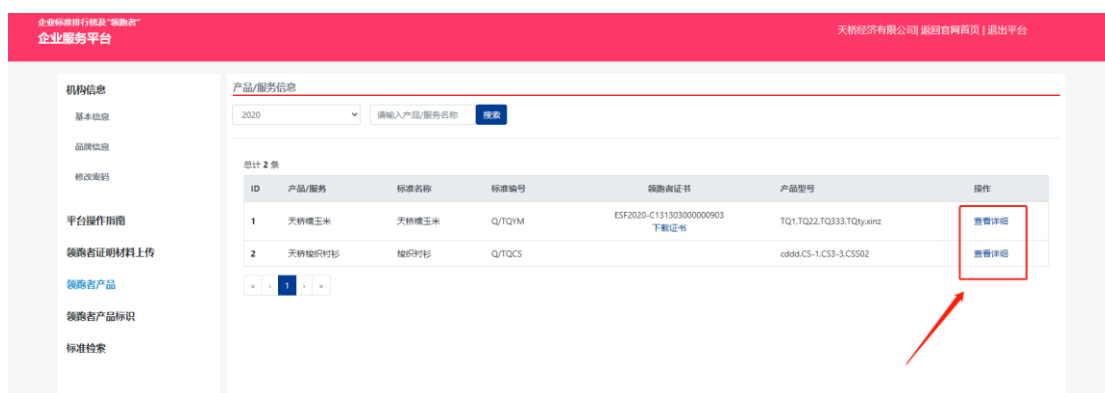
第 2 步. 查看领跑者证书

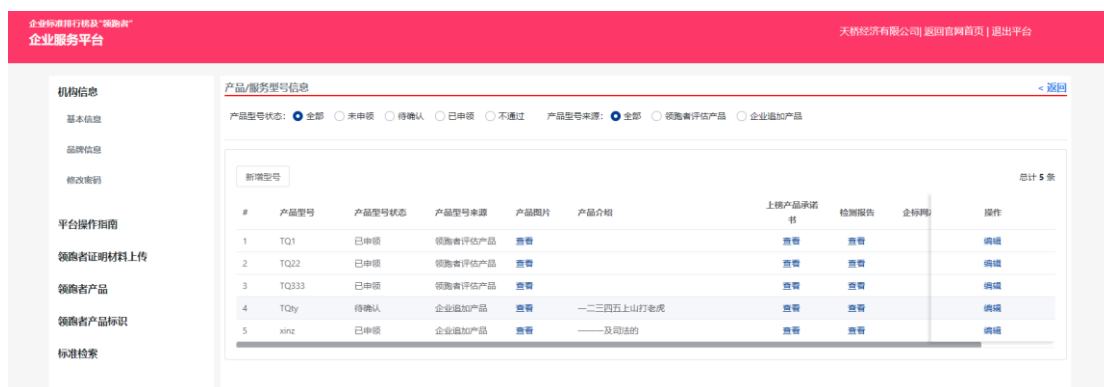
评估机构发放领跑者证书后，此列表中对应的产品显示领跑者证书编号，支持下载查看，如下图所示：



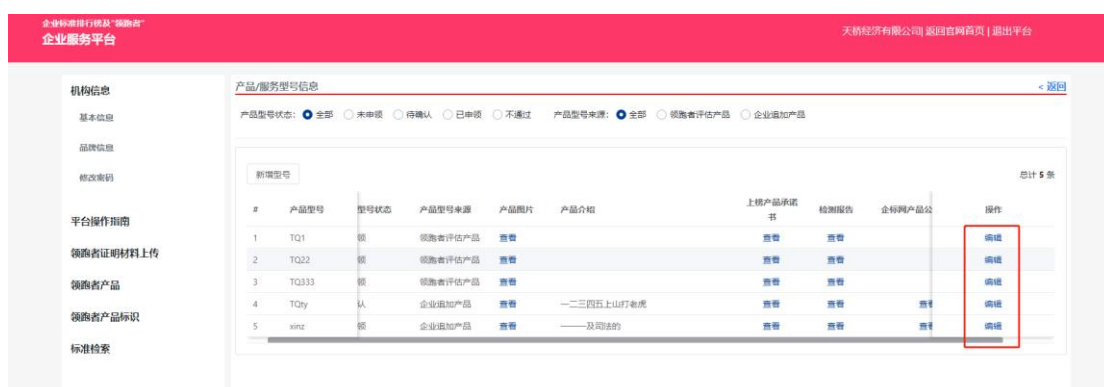
第 3 步. 查看详情

点击“查看详情”，进入详情页，如下图所示：

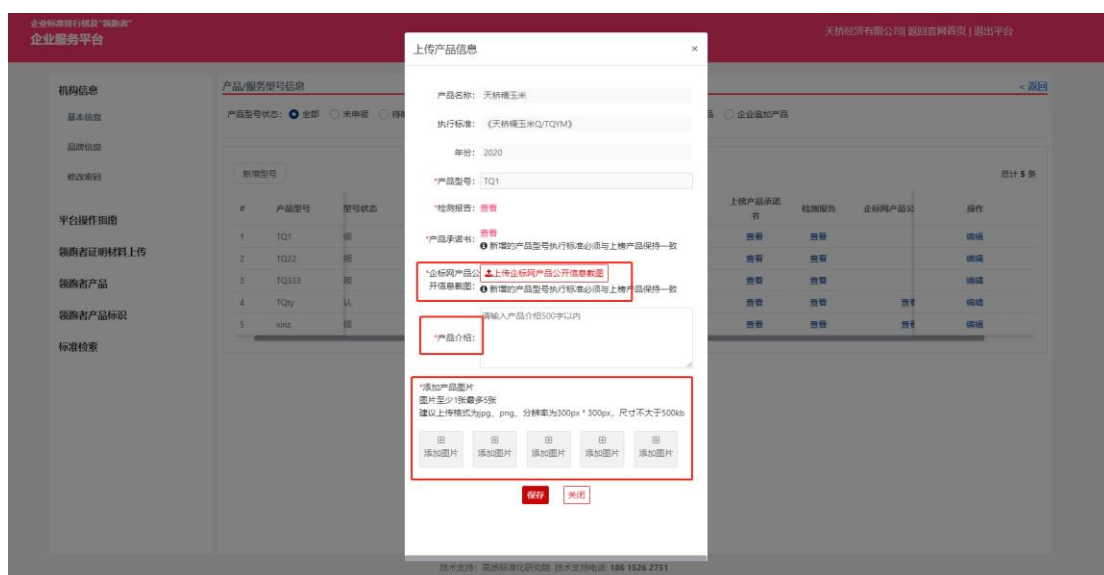




①修改或编辑产品信息，点击【编辑】，如下图所示：



只支持更改企标网产品公开信息截图、产品介绍及产品图片这三个信息，编辑或修改后点击【保存】即保存成功；

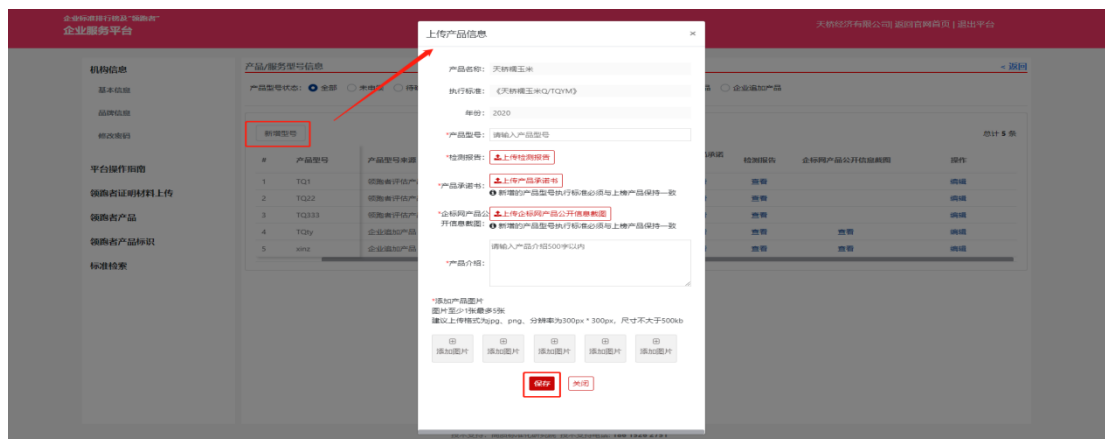


②列表中支持查看下载产品图片、上榜产品承诺书、检测报告及企标网产品公开信息截图详情；

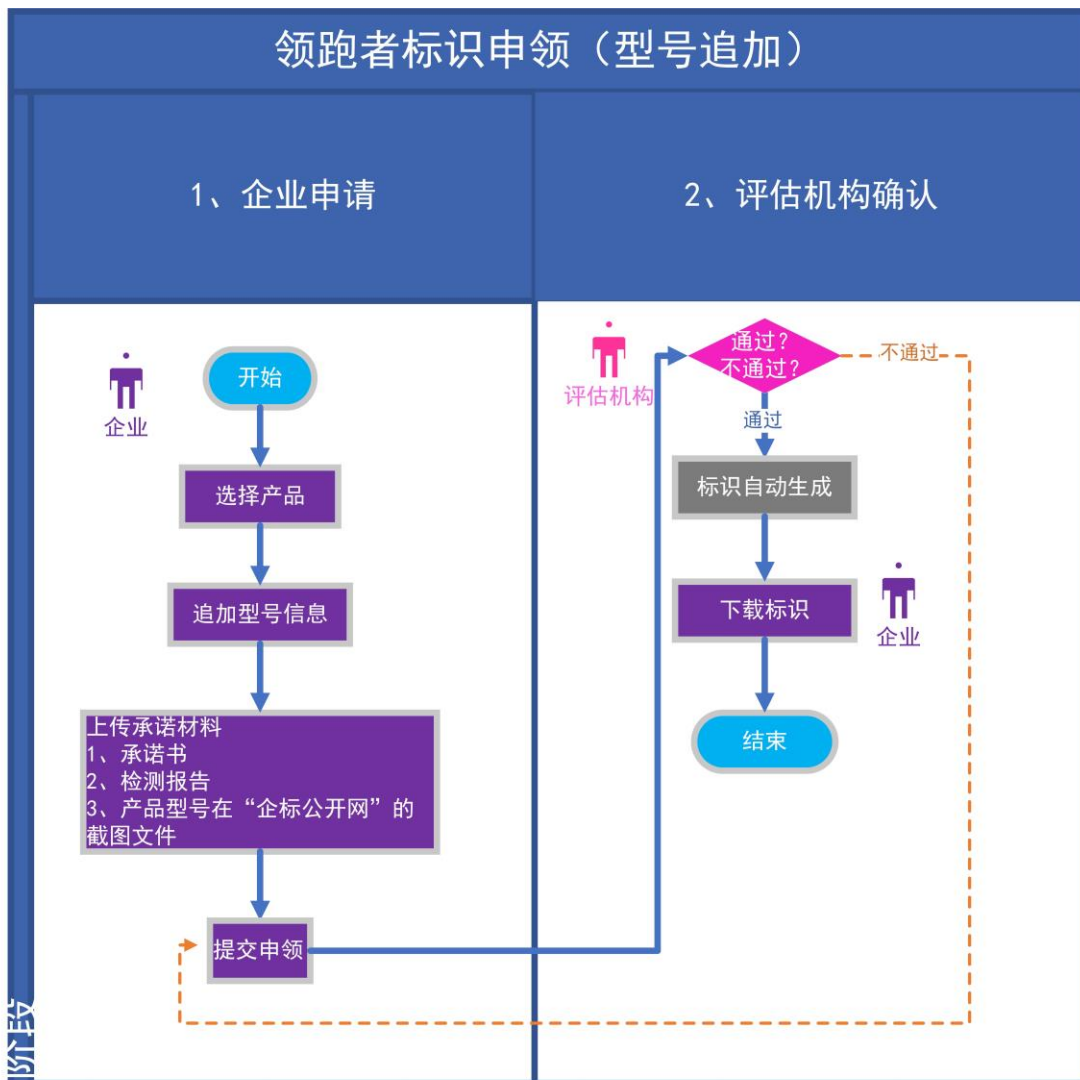


③新增产品型号

点击【新增型号】按钮，根据系统提示，将产品信息填写完整后，点击“保存”。如下图所示：

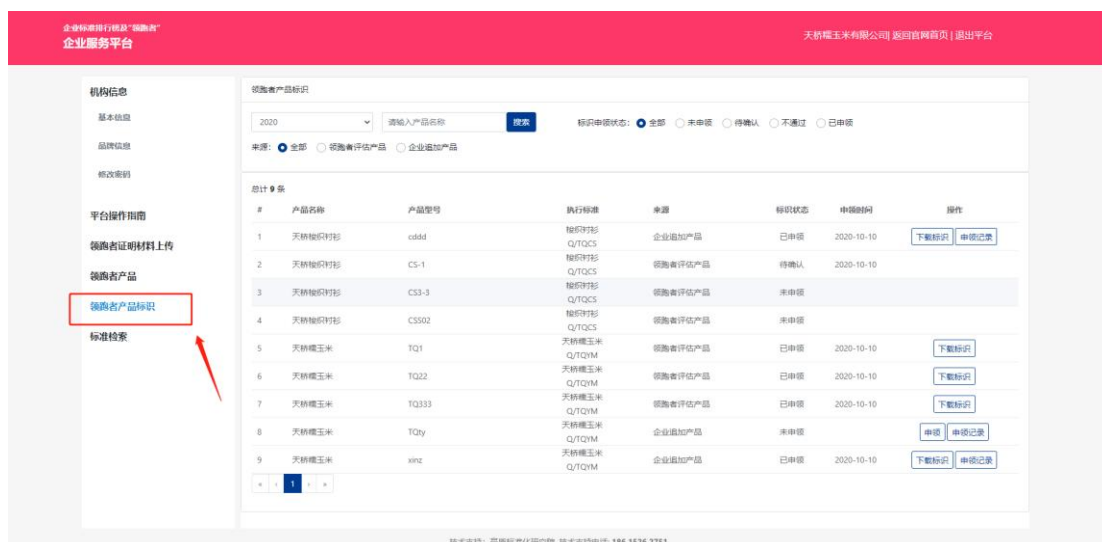


3.5. 领跑者产品标识

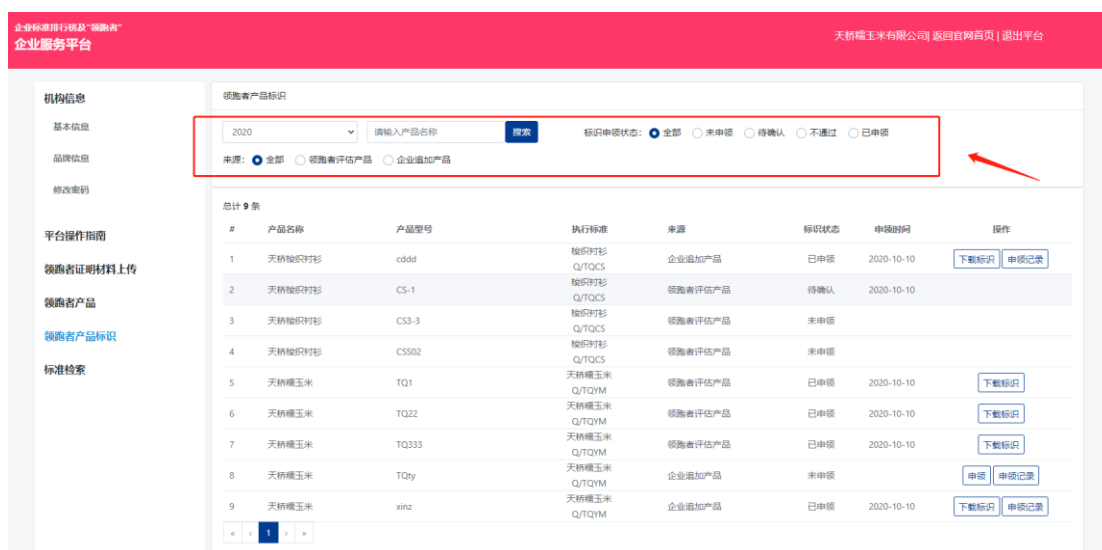


（图 4-领跑者标识申领流程）

第 1 步. 点击左侧菜单“领跑者产品标识”。如下图所示：



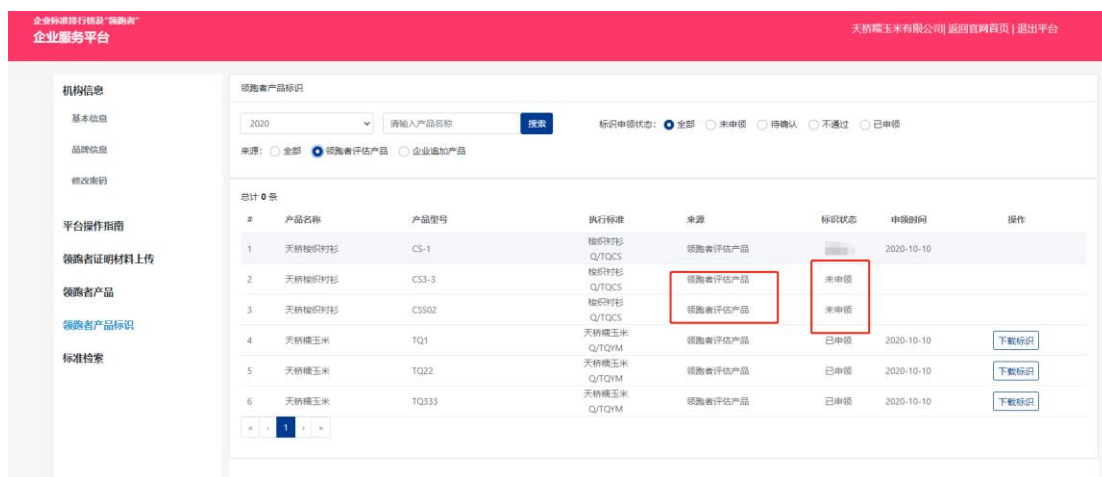
通过年份、产品名称、标识申领状态、来源，快速查找对应的数据。
如下图所示：



第 2 步. 申领标识，分为“领跑者评估产品”和“企业追加产品”

1、领跑者评估产品

①如下图所示，“未申报”状态的产品不可自行操作申领；



②评估机构下载电子版未盖章领跑者证书的同时，该产品对应的企业产品型号，自动生成领跑者产品标识，同时该列表中对应产品的标识状态变为“已申领”，并显示申领当天的时间。如下图所示：



2、企业追加产品

①未申领的产品可点击【申领】按钮进行申领，同时状态由“未申领”变为“待确认”，且显示申领当天的时间；



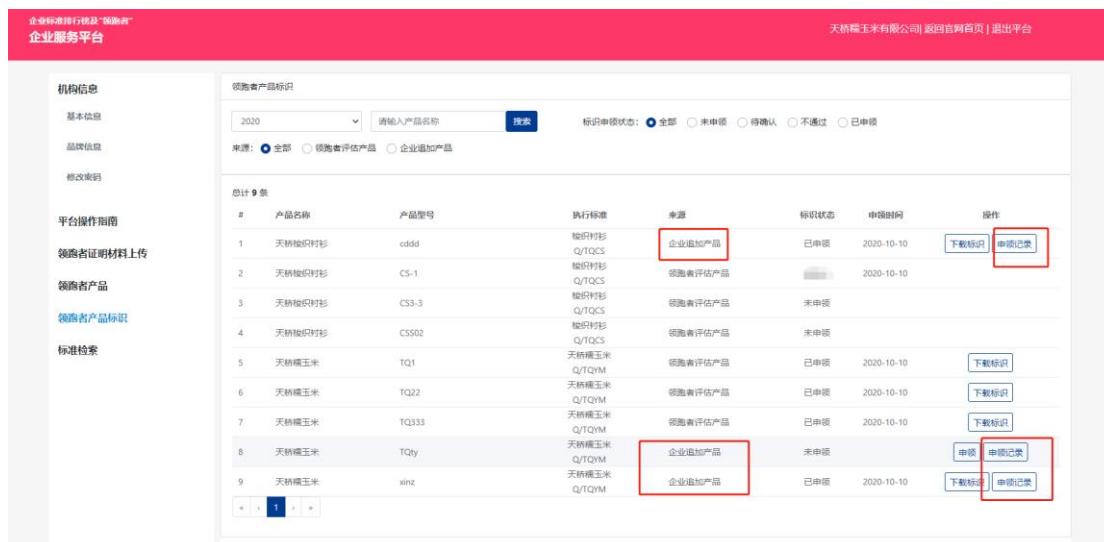


② 申领通过后，对应产品的标识状态变为“已申领”。

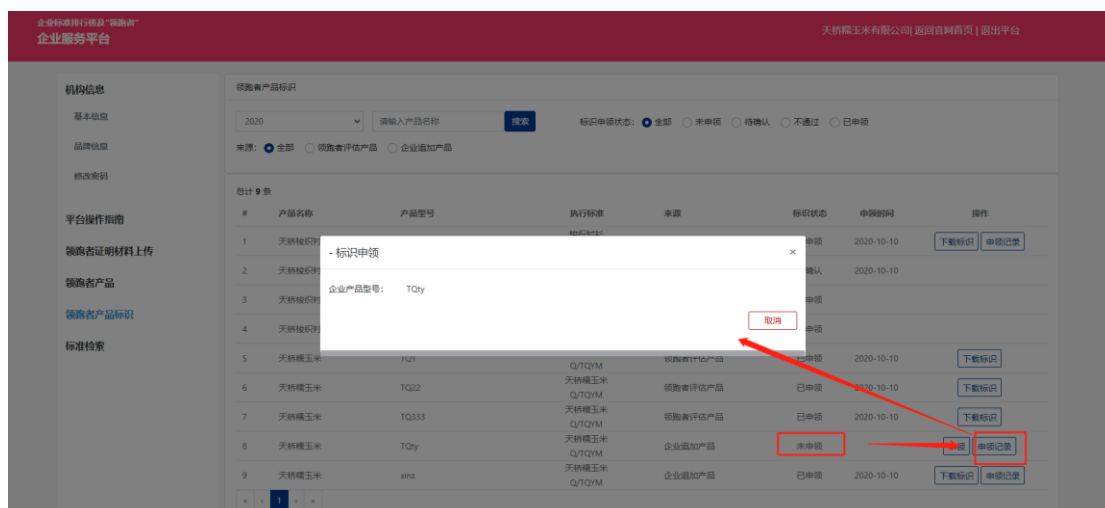


第 3 步. 查看申领记录

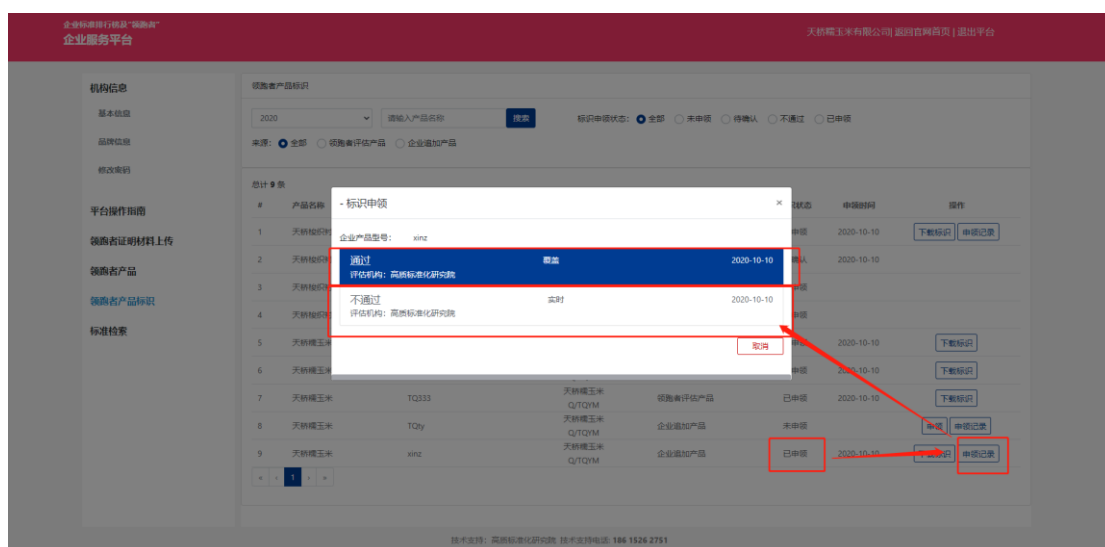
只有企业追加产品可查看申领记录。



① “未申领”状态的产品，申领记录为空

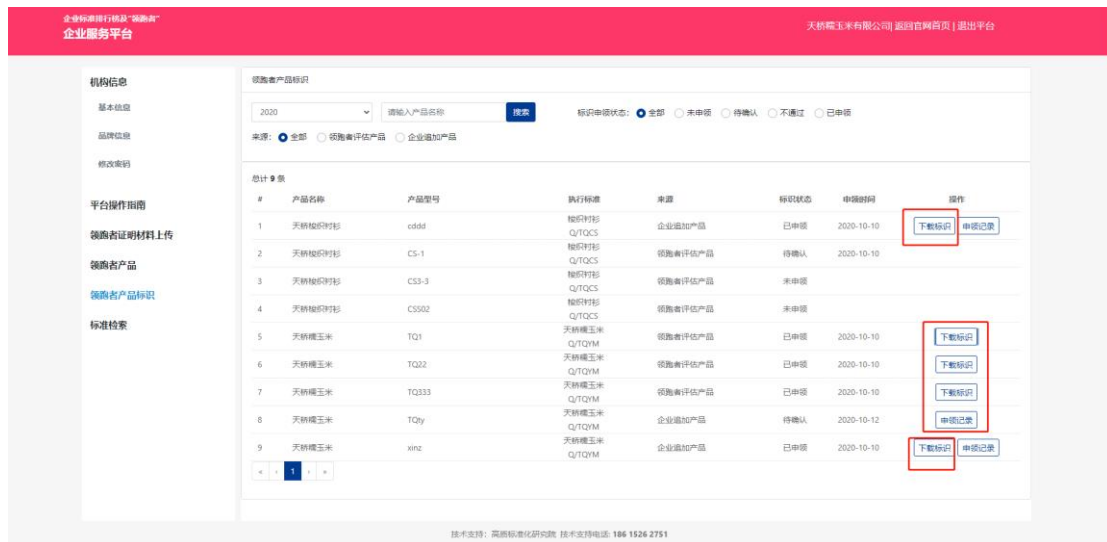


② “已申领” 状态的产品，申领记录中显示对应记录



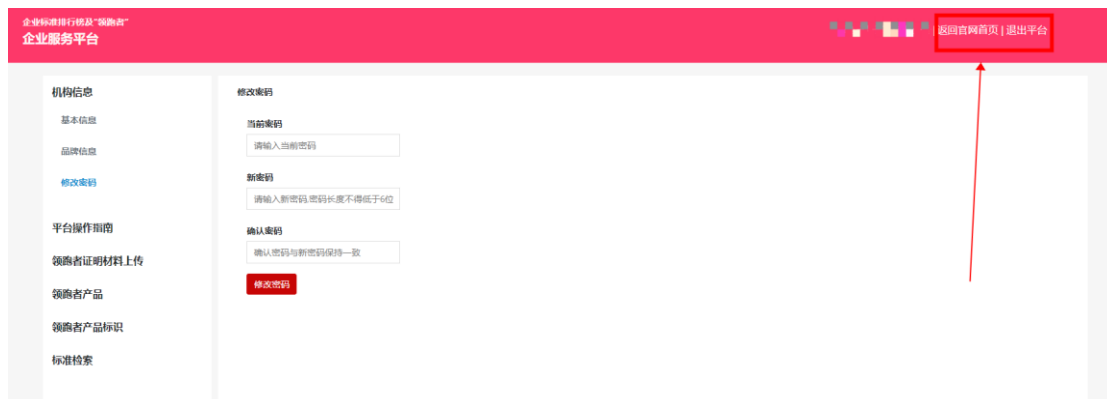
第 4 步. 下载标识

“已申领” 状态的产品均可下载查看领跑者产品标识，点击【下载标识】显示图片，可扫描二维码进行查看，如图所示：



3.6. 返回官网首页或退出平台

点击右上角“返回官网首页”或“退出平台”，即可成功返回官网首页或成功退出平台。如下图所示：



4. 常见问题

4.1. 账户无法登录?

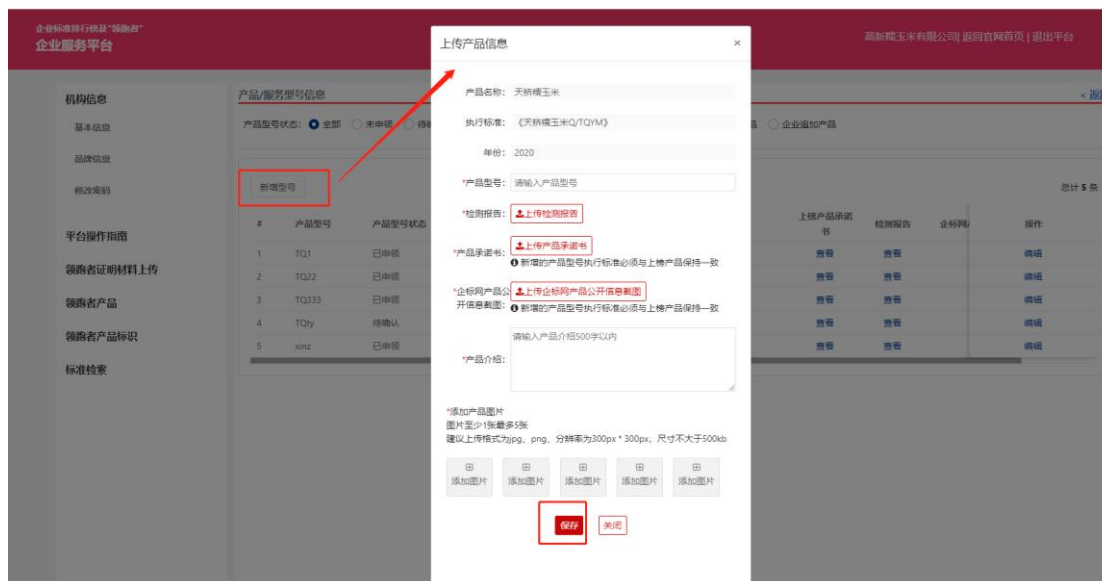
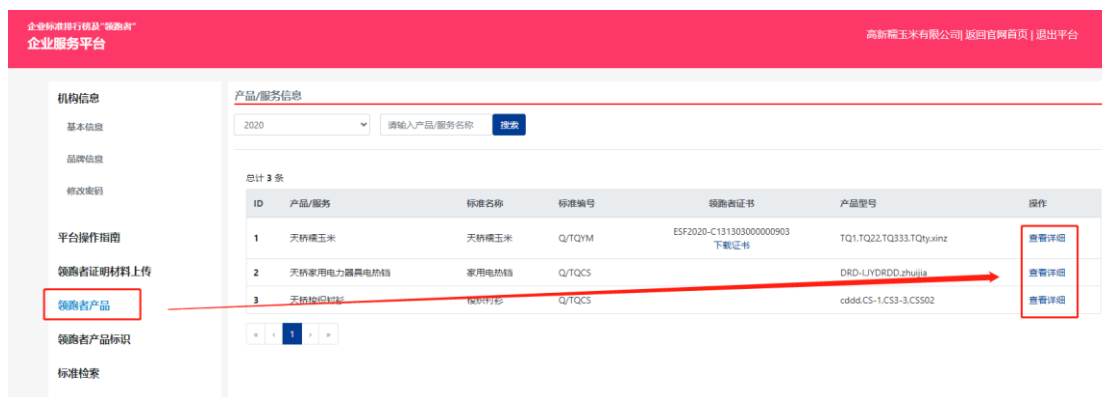
可能原因 1: 账户输入错误;

可能原因 2: 账户不存在, 需要前往注册;

可能原因 3: 密码错误, 可通过点击“忘记密码”重置密码。

4.2. 如何追加产品型号?

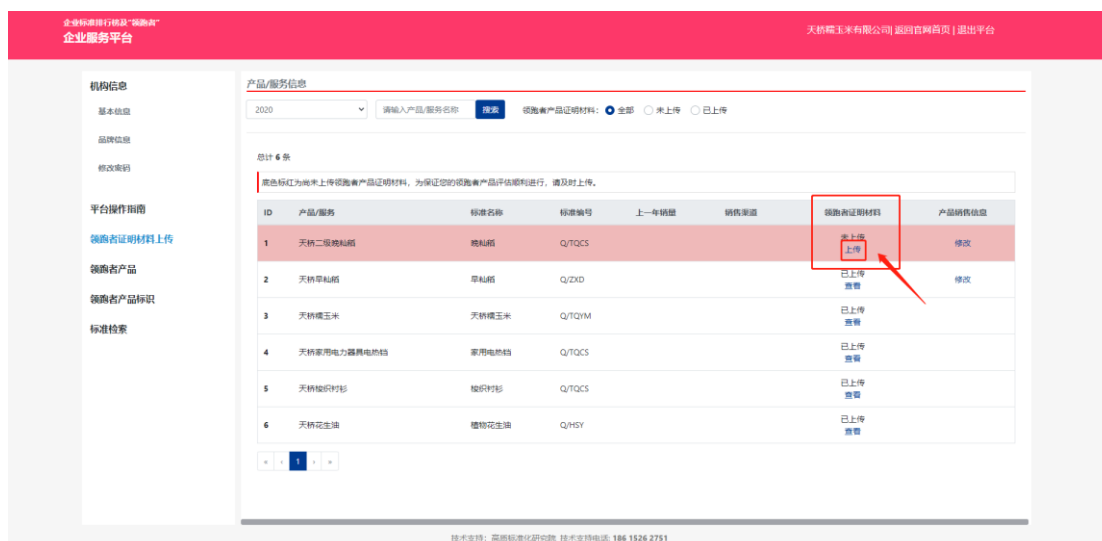
企业端可以追加产品型号, 进入“领跑者产品”菜单, 点击进入对应的产品详情页, 点击【新增型号】, 输入对应的数据, 点击保存即可。





4.3. 在哪上传企业证明材料？

点击菜单“领跑者证明材料上传”，点击【上传】即可，如下图所示：



- 注：1、评估机构上传领跑者数据成功后，此列表方显示对应数据；
- 2、评估机构也可操作上传相关的企业证明材料；
- 3、未上传证明材料的数据底色标红显示，上传证明材料后底色变白；
- 4、在未提交领跑者数据的状态下，评估机构和企业端都可多次上传企业证明材料。

4.4. 企业端不上传领跑者证明材料有何影响？

不会影响任何流程，因为评估机构也可以操作上传相关的企业证明材料，上传成功后可在菜单【领跑者证明材料上传】详情页中进行查看。

4.5. 企业信用记录从哪找？

进入此网站：<http://www.gsxt.gov.cn/index.html>



4.6. 领跑者产品标识二维码

标识二维码是根据产品型号生成的，同一产品下多种型号，则会生成多个标识二维码，如图所示：

企业标准领跑者管理信息平台

亚麻籽油

LYD

为评估机构验证符合“领跑者”标准的产品型号
 为企业自我声明符合“领跑者”标准的产品型号

执行标准:
 上一年销量:
 销售渠道:

支撑材料

- 📄 检测报告 >
- 📄 企业承诺书 >
- 📄 企业信用记录 >
- 📄 企标网产品信息公示 >

企业标准领跑者管理信息平台

产品指标对比

产品指标名称	产品实测指标	国家产品标准指标
吸水率	1.23	0.1
存水弯 最小通径	2.23	1.1
抗裂性	3.23	2.1
水封回复	4.23	3.1
水封深度	5.23	4.1
污水置换功能	6.23	5.1
耐荷重性	7.23	6.1
平均用水量	8.23	7.1
洗净功能>每一段残留墨线长度	9.23	8.1
洗净功能>每次冲洗后累积残留墨线的总长度	10.23	9.1

评估机构：高质标准化研究院

领跑者制度介绍 >

该产品企业标准“领跑者” >